

SVEA®

ULTRA-CLASSIC GASOLINE STOVE



オプティマス 123R 取り扱い説明書

オプティマス123Rをお求め頂きまして
誠にありがとうございます。お使いに
なる前に説明書をよく読み正しくお使
い下さい。この説明書は保証書を兼ね
ておりますので大切に保管し修理を依
頼される際は本体に添えて販売店へお
持ち下さい。



この印刷物は、E3PAのシルバー基準に適合した
地球環境にやさしい印刷方法で作成されています
E3PA：環境保護印刷推進協議会
<http://www.e3pa.com>

==== 使用方法 ====

1：注油

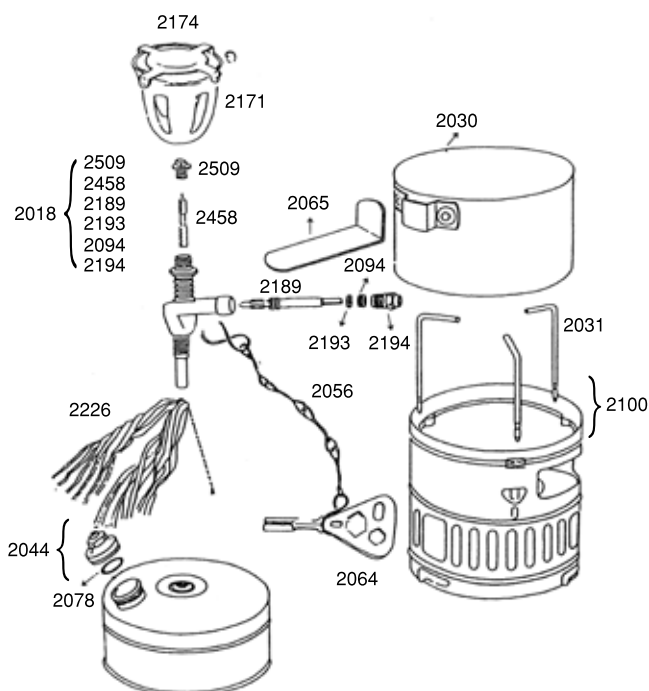
- 1)：風防を取りはずし、注油キャップをはずしてホワイトガソリンを注入します。ガソリンの量は最大でタンク容量の2/3くらいが適当です、123Rは自動加圧式のストーブですから燃料を入れ過ぎると空気の層が少なくなり火力が上がらない原因となりますので適当な量の注入量を守って下さい。

2：予熱、点火

- 1)：調整キーを時計回りに一杯まで廻しバルブが閉じていることを確認します。
- 2)：タンク上部のくぼんでいる部分にバーニングペースト等の予熱剤を置き予熱材に着火を確認後風防をかぶせて下さい。
- 3)：バーニングペーストが燃え尽きるころになったら調整キーを反時計回りに少し廻すとニップルよりガスが出てきますのでマッチ等で点火します。万一ガソリンが気化せず生のガソリンが噴出した場合は予熱不足ですので再度より時間をかけて十分に予熱を行って下さい。






3：火力の調節、消火

- 1)：火力の調節は調整キーを左右に廻すことによりとろ火より最大火力まで無段階に調節が可能です、調整キーはスピンドルにつけたままにして置きますと熱くなります調整後ははずして置いて下さい
- 2)：消火する時は調整キーを時計回りに止まる所まで廻して下さい。
- 3)：消火後、タンクが冷めるのを待ち注油キャップをはずしタンク内の圧力を抜いてください。



==== 使用上の注意 ====

下記諸事項を守らない場合本体の不具合のみならず最悪の場合人体に被害が及ぶ恐れがあります、注意事項を必ず守り正しくお使い下さい

-  : オプティマス123Rは屋外専用のストーブです。燃焼の際に多量の酸素を消費しますので締め切ったテントの中などの換気の悪い場所では使わないで下さい。
-  : 燃料はホワイトガソリンを使用して下さい。ホワイトガソリン以外の自動車用ガソリンなどを燃料に使った場合燃焼不良などの原因となるばかりでなく触媒装置の無い排気ガスを吸入するのと同じこととなり発ガンの恐れがあります。
-  : オプティマス他の風防をお使いになる場合は本体と風防との間に10cm以上空間を設けて酸素が十分に供給されるようにして下さい、同様の理由により三脚に直接鉄板等を載せ調理することはおやめ下さい本体の異常燃焼や異常過熱の原因となり最悪の場合タンクが破裂する場合があります。
-  : オプティマス123Rは個人での使用を前提に設計されています従って使用するコッフェルも小型の物を使うことを想定しています、多人数用のコッフェル等を使用すると、転倒やサポートの折損などの原因となりますのでおやめ下さい。
-  : お出かけ前に必ず燃焼テストを行い、異常を発見した場合はお求めの専門店で点検、修理を依頼して下さい。

==== お手入れの方法 ====

- ☆ : 使用後はタンク内のガソリンを抜き、タンク内を乾燥させて湿気の無い通気の良い所で保管して下さい。タンク内にガソリンを入れたままにしますと水分が発生しタンク内が錆びる原因となります。
- ☆ : 使用後、吹きこぼれ等の汚れはきれいに拭きとってそのまま放置すると腐食の原因となりタンクやケース部分に穴が開くことがあります修復が出来なくなります。
- ☆ : オプティマス123Rはタンクなどに真ちゅう製の部品を使用しています、真ちゅうは経年変化により徐々に変色致しますが強度的には問題ありません、変色が気になる場合は金属磨き等をお使い頂ければ元の色に復元できます。

パーツNo.	パ ー ツ 名	パーツNo.	パ ー ツ 名
2018	バルブアッセンブリー	2100	風防
2030	ソースパン	2171	バーナーヘッドセット
2031	三脚	2174	
2044	注油口キャップ	2189	バルブスピンドル
2056	クサリ	2193	メタルリング
2064	調整キー	2194	スタッフイングボックス
2065	ソースパンハンドル	2226	ウィック
2078	注油口ゴムパッキン	2458	クリーニングニードル
2094	グラフィイトパッキン	2509	ニップル